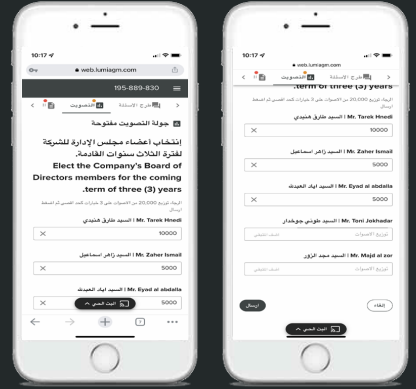


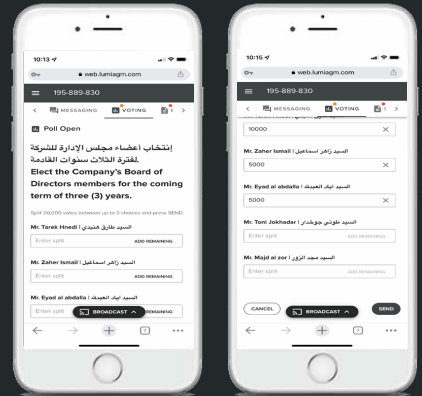
انتخاب مجلس الإدارة BOD – Election



- عند فتح التصويت ستظهر شاشة بأسماء المرشحين مع خيارات توزيع الاصوات.
- للتصويت ما عليك سوى توزيع الاصوات التي تملكها بين العدد المسموح به من المرشحين.
- لايمكن توزيع الاصوات لعدد اكبر من المرشحين المسموح به.
- كما لا يمكنك توزيع عدد اكبر من الاصوات التي تملكها.
- عند توزيع عدد اقل من الاصوات التي تملكها ستظهر رسالة تنبيه تشير الي عدد الاصوات المتبقية لديك والتي لم يتم توزيعها.
- يمكنك تعديل تصويتك اثناء جلسة التصويت كما بإمكانك إلغاء التصويت بالضغط على زر الإلغاء.
- عند الانتهاء من توزيع الاصوات اضغط على زر ارسال.
- يتم استلام تصويتك بشكل فوري وحفظه في النظام.



- When a poll is open, the nominees list will be displayed (pushed) to your screen along with the voting options.
- To vote, simply distribute your votes among the required number of nominees.
- You can't distribute your votes to more than the required number of nominees.
- You can't distribute more than your votes.
- If you distribute less than your total votes a popup message will appear asking you to add the remaining votes.
- To change your vote, simply select another direction. If you wish to cancel your vote, please press Cancel.
- Once you are happy with your choices simply press send.
- Your votes instantly received in the dashboard platform as soon as a vote is sent.



الارشادات



دليل المستخدم
لحضور

الجمعية العمومية

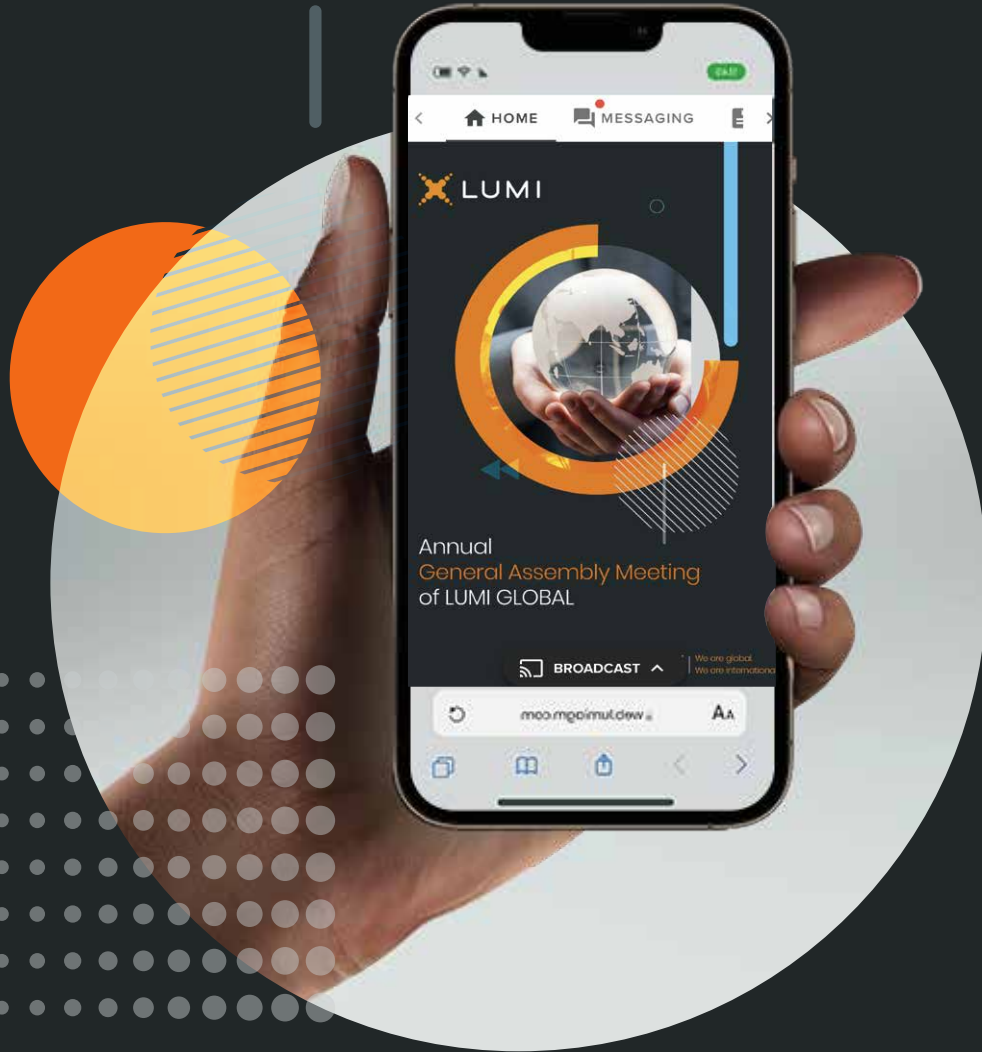
الهيئية (بالحضور الشخصي او عن بعد)



حضور

اجتماع الجمعية العمومية

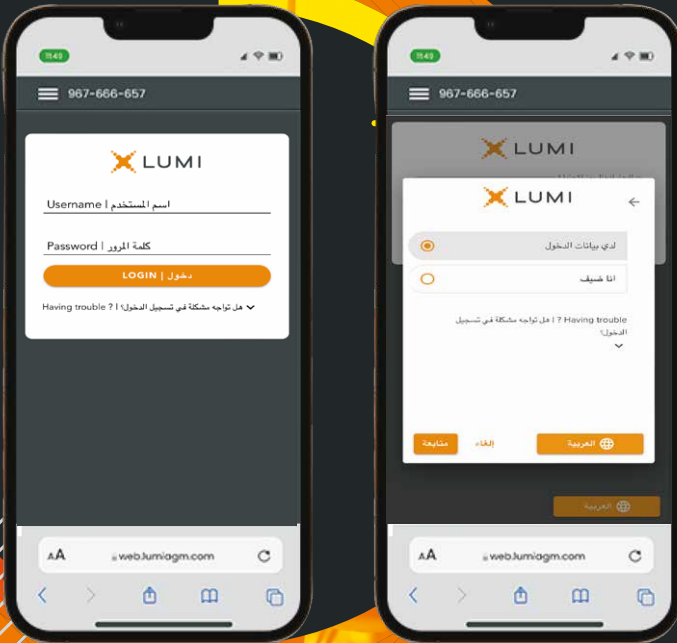
بالحضور الشخصي او عن بعد



تنظيم الجمعية العمومية الهجينة يمنحك الفرصة لحضور الجمعية بالحضور الشخصي او عن بعد والمشاركة باستخدام هاتفك الذكي أو جهازك اللوحي أو الكمبيوتر. كما يمكنك متابعة البث الحي والمباشر لمجريات الاجتماع وطرح الاسئلة كتابياً أو صوتياً بشكل فوري ومباشر. حتى تتمكن من الدخول قم بزيارة الموقع التالي: <https://web.lumiagm.com> ، ستحتاج إلى الإصدار الأحدث من أحد المتصفحات التالية: Google Chrome, Firefox, Safari.

استخدام تطبيق الجمعية العمومية بالحضور الشخصي او عن بعد

الدخول



بمجرد الدخول إلى الموقع <https://web.lumiagm.com> في متصفح الويب الخاص بك، سوف يظهر أمامك خيارين للدخول:

في حال كنت مساهم أو وكيل عن مساهم (شخص اعتباري) حدد الخيار الأول "لدي بيانات الدخول" ومن ثم قم بإدخال اسم المستخدم وكلمة المرور.

إذا كنت ضيفاً، حدد الخيار الثاني "أنا ضيف" سيطلب منك إكمال جميع الحقول ذات الصلة بما في ذلك؛ الصفة والاسم الأول واسم العائلة وعنوان البريد الإلكتروني (في حال كان هذا الخيار مفعلاً).

يرجى ملاحظة أن الضيوف لن يتمكنوا من طرح الأسئلة أو التصويت أو الاطلاع على الوثائق في الاجتماع.

استخدام تطبيق الجمعية العمومية بالحضور الشخصي او عن بعد

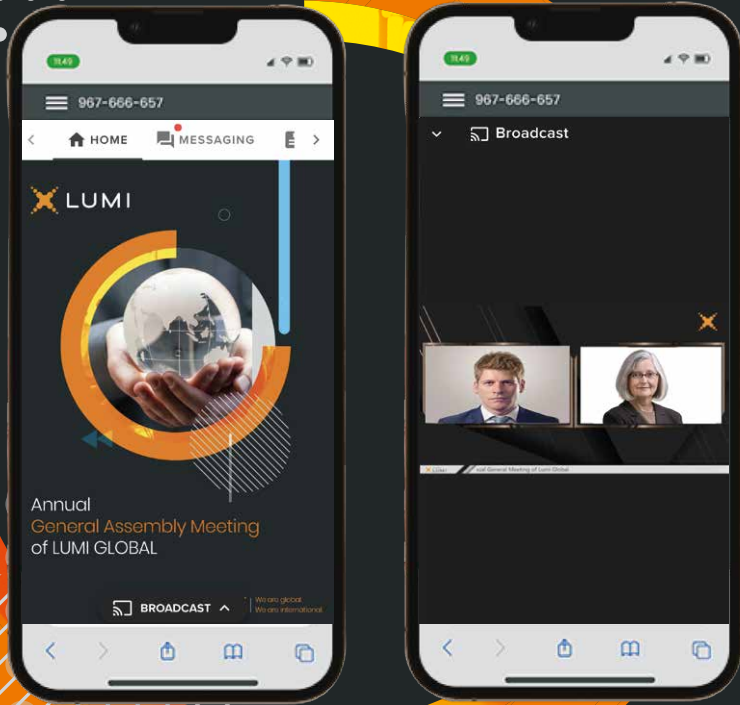
٢ التنقل

بمجرد ادخال معلوماتك الشخصية سيتم عرض الصفحة الرئيسية 🏠

يمكنك تصفح أجنحة الاجتماع كما يمكنك طرح الأسئلة خلال الاجتماع ومشاهدة البث الحي والمباشر لوقائع الاجتماع.

إذا كنت ترغب في مشاهدة البث الحي والمباشر اضغط على أيقونة البث الحي في أسفل الشاشة. [^ البث الحي](#)

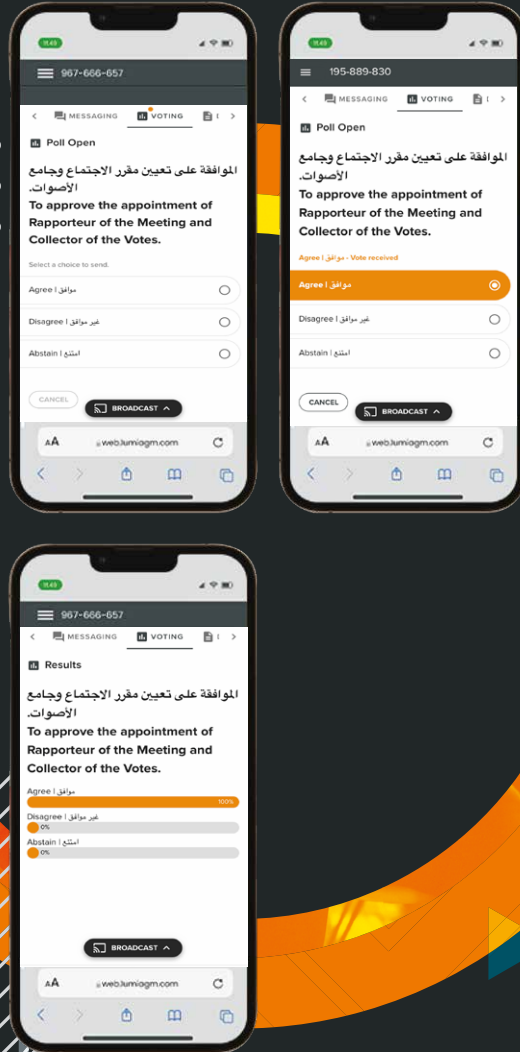
في حال الدخول باستخدام جهاز كمبيوتر، سيظهر البث الحي بشكل تلقائي في الجانب الأيمن من الشاشة.



استخدام تطبيق الجمعية العمومية بالحضور الشخصي او عن بعد

٣ التصويت المباشر

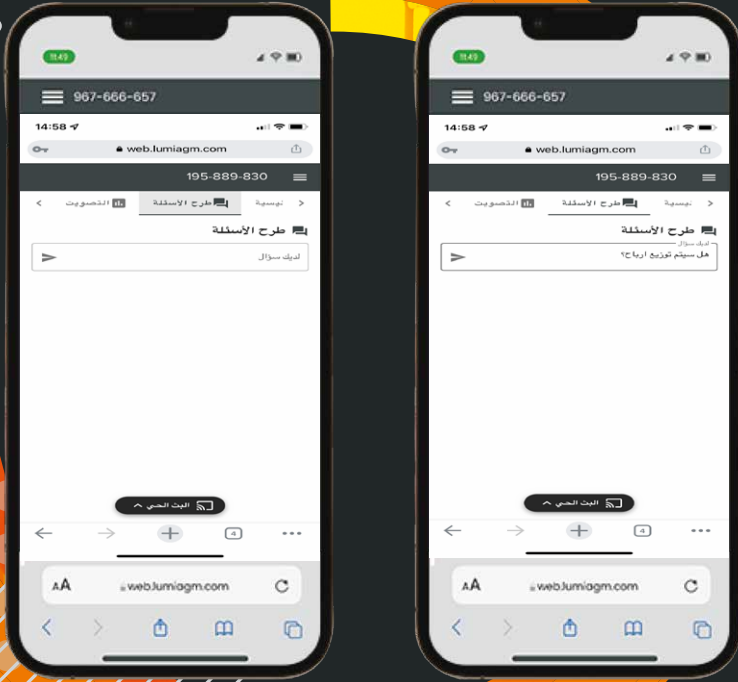
- عند فتح التصويت، سيتم عرض القرار المراد التصويت عليه على الشاشة مع خيارات التصويت المتاحة.
- للتصويت، ما عليك سوى تحديد الخيار الخاص بك من الخيارات المعروضة على الشاشة.
- عند تحديده ستظهر رسالة تؤكد استلام التصويت وحفظه في النظام بشكل فوري. **تم استلام التصويت**
- لتغيير تصويتك، ما عليك سوى تحديد خيار آخر.
- إذا كنت ترغب في إلغاء تصويتك، يرجى الضغط على إلغاء.
- عند إغلاق جولة التصويت ستظهر نتيجة التصويت على القرار مباشرة على شاشة جهازك.



استخدام تطبيق الجمعية العمومية بالحضور الشخصي او عن بعد

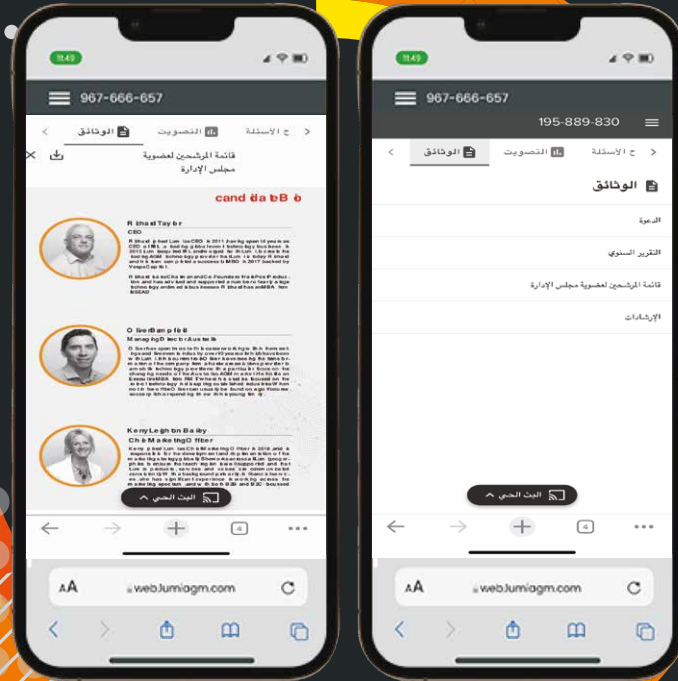
٤ طرح الأسئلة

للمساهم أو الوكيل الحق في طرح الأسئلة والنقاش خلال فترة انعقاد الاجتماع من خلال شريط المحادثة المدمج في التطبيق. إذا كنت ترغب في طرح سؤال، اضغط على رمز المراسلة. يمكن إرسال الأسئلة والاستفسارات في أي وقت خلال فترة انعقاد الاجتماع وإرسالها إلى رئيس مجلس الإدارة. لإرسال رسالة قم بكتابتها في مربع المحادثة. عند الانتهاء من الكتابة انقر فوق زر الإرسال. يتم مراجعة محتوى الرسائل لتجنب تكرارها وإزالة أو حذف أي رسائل غير لائقة. بعد التأكد من ملائمة المحادثة يتم إرسالها مباشرة إلى رئيس مجلس الإدارة للإجابة عليها.



استخدام تطبيق الجمعية العمومية بالحضور الشخصي او عن بعد

0 الوثائق



بإمكانك الإطلاع على المستندات المتعلقة بالاجتماع، من خلال النقر على رمز الوثائق.

عند النقر فوق رمز الوثائق ستم عرض كافة المستندات المتعلقة بالاجتماع الجمعية العمومية..

عند النقر على أي من المستندات سيتم فتح المستند المحدد.

كما يمكنك تحميل هذه المستندات التي قد تستهلك جزء من باقة الانترنت الخاصة بك.

 lumiglobal
lumiglobal.com

